①中庭とつながるｷｯﾁﾝ/ﾀﾞｲﾆﾝｸﾞ

②中庭とつながる寝室 / 和室と玄関ホール

③立体的につながり一体感が得られるﾘﾋﾞﾝｸﾞ

中庭とつながる家

居室は光・風・音などの自然が適度にコントロールされた中庭と繋がっている。その中庭を介しながら時にはＢＢＱ、時には子供の遊び場、時には家族の安らぎをつくり、家族のつながりを深めていく。

【周辺環境】既存北側外壁は道路ギリギリに建ち周辺に圧迫感をもたらしていた。周辺環境への配慮とコンパクトに住みたいという要望から減築をおこない、周辺環境に馴染むよう景観を正した。

【立体空間】ダイニングキッチンは吹抜を介し南側のリビングから落ちる光や風を共有する。家族の集まる場は立体的に繋がり、家族それぞれが異なることをしていても一体感を感じることができる。

④既存の閉鎖的な中庭から、積極的に開放された中庭が家族をつなげる

⑤ｻﾆﾀﾘｰも中庭に隣接し、明るく清潔感のある場所となる

⑥キッチンダイニングが立体的にリビングとつながる

⑦減築により周辺環境への圧迫感をなくした

⑧読書が大好きなご家族のスタディスペース

⑨リビング南窓から吹抜を介して１階へ光を落とす

所在地：愛知県一宮市
築年数：15 年
建て方：一戸建
構造：在来木造
階数：2 階建
延べ面積：152.18m2
ﾘﾌｫｰﾑ面積：103.16m2
工事期間：4ヶ月
工事完了年月日：2016 年 3 月 1 日

■既存２階平面図

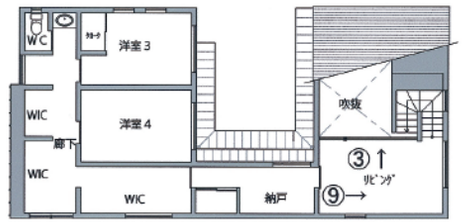

■改修２階平面図

あ→

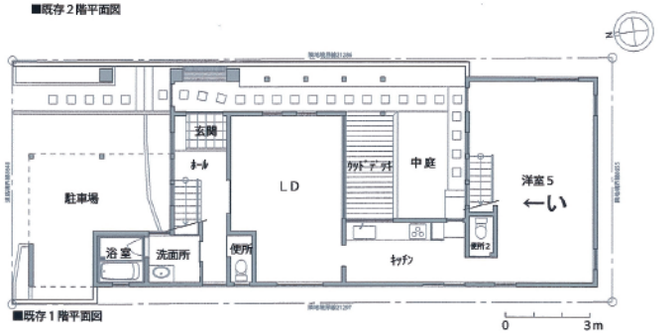

■既存１階平面図

⑦→

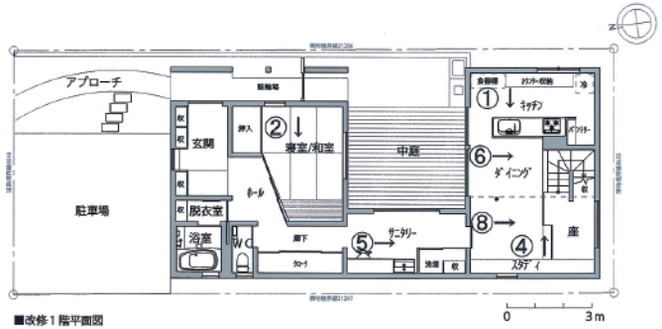

■改修１階平面図

あ．既存外観

い．既存内観